

# Sd5\_ft01

## Etapa 1



15' - SLIDE 1

15' - SLIDE 2

15' - SLIDE 3

Clica sobre  
Escuta a voz.



Trabalha em conjunto com o teu par.

Regista nos rectângulos abaixo as 2 frases que conseguiste perceber e apresenta-as à turma.

FRASE 1


FRASE 2



**Regista a conclusão,  
preenchendo os espaços em  
branco:**

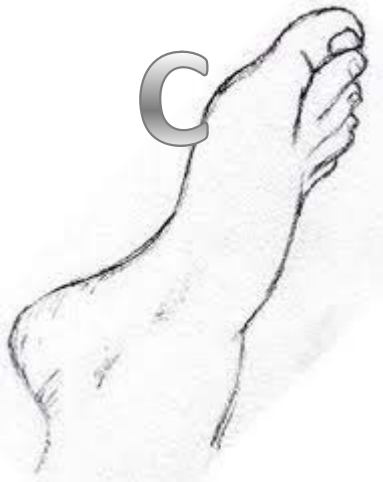

Quando ouvimos alguém a falar, não vemos espaços em branco entre as palavras, nem sinais de acentuação ou de pontuação; o que escutamos é uma sequência mais ou menos contínua de sons (cadeia sonora ou falada). Ora, essa sequência pode ser dividida em elementos progressivamente mais pequenos, até chegar aos fonemas .

Clica na imagem para abrir, ver e ouvir



Quando ouvimos as palavra com que nos referimos a A e a B, sabemos o que elas designam porque distinguimos a consoante inicial. Como distingues as palavras que designam B e C?

Distingo pela vogal



**Regista a conclusão, preenchendo os espaços em branco:  
Quando falamos Português, usamos um número limitado de sons. Se os articulamos em sequência, uns a seguir aos outros, de maneira a produzir um significado, então temos uma palavra. Designamos fonemas os sons com os quais distinguimos as palavras. Com palavras construímos frases e, com estas, textos.**

Clica sobre  
Escuta a voz.



Comenta com o teu par a anedota que ouviste, de maneira a conseguir, depois, explicar ao resto da turma em que consiste o humor: por que razão faz rir.

Copia das imagens A e B as palavras que referem os produtos nelas representados. Completa os espaços deixados em branco na Conclusão.

realidades do mundo

Português	Francês
vinho	vin

palavras de uma língua

Português	Francês
queijo	fromage

palavras de uma língua

A  




B  


**Conclusão:** é com as palavras que constituem o léxico próprio de uma língua que podemos referir a realidade (tudo o que existe no mundo ou que julgamos que existe). As palavras não têm cor nem sabor. As coisas concretas que elas referem é que sim.