



1.º ANO | 1.º CICLO DO ENSINO BÁSICO

# MATEMÁTICA

## INTRODUÇÃO

---

Este documento curricular apresenta as aprendizagens matemáticas a que os alunos do Ensino Básico devem ter acesso e o racional que as justifica. Foi elaborado por uma equipa pluridisciplinar, composta por especialistas em Didática da Matemática e em Matemática (Álgebra, Geometria e Estatística e Probabilidades) e por professores experientes dos diversos níveis de ensino: Ana Paula Canavarro (coordenadora), Célia Mestre, Dulce Gomes, Elvira Santos, Leonor Santos, Lina Brunheira, Manuela Vicente, Maria João Gouveia, Paulo Correia, Pedro Macias Marques e Rui Gonçalo Espadeiro.

A Introdução do documento é composta por duas secções distintas. A primeira secção é comum a todo o Ensino Básico e define ideias-chave que abrangem todo este nível de ensino. A segunda secção diz respeito ao 1.º Ciclo e explicita os principais focos dos conteúdos de aprendizagem, organizados pelos diferentes temas.

Por simplificação do texto, este documento não adota linguagem sensível ao género mas assume, naturalmente, uma perspetiva inclusiva.

## 1. Matemática na Educação Básica

### Porque devem todos aprender Matemática?

A Matemática tem um lugar privilegiado no currículo de inúmeros países, que se justifica por dois argumentos diferentes:

- Nenhum ser humano pode ficar privado de conhecer e tirar partido do património ímpar, científico e cultural, que a Matemática constitui. Uma experiência matemática adequada proporciona às crianças e jovens a possibilidade de desenvolvimento pessoal cognitivo e dota-os de ferramentas intelectuais relevantes para melhor conhecer, compreender e atuar no mundo em que vivem, prosseguir estudos, aceder a uma profissão e exercer uma cidadania democrática.
- Nenhuma sociedade pode dispensar a preparação dos seus futuros cidadãos para os desafios que enfrenta, nomeadamente científicos e tecnológicos, num mundo em que é preciso mobilizar múltiplas literacias para responder às exigências destes tempos de imprevisibilidade e de mudanças aceleradas. A ideia de “literacia matemática”, em que a OCDE (<https://www.oecd.org/pisa/>) destaca a capacidade de raciocinar matematicamente e interpretar e usar a Matemática na resolução de problemas de contextos diversos do mundo real, é crucial para que cada pessoa possa viver e atuar socialmente de modo informado, contributivo, autónomo e responsável.

Neste contexto, “Matemática para todos” é um princípio essencial que este documento curricular assume. Dirige-se a todos os alunos, afirmando inequivocamente que ninguém pode ficar excluído da Matemática e que cada um deve ter oportunidade de ser sujeito de experiências de aprendizagem matematicamente ricas e desafiantes.

Outro princípio que se assume é “A Matemática é única, mas não é a única”, que perspetiva a Matemática no quadro de uma educação global e integral do indivíduo, na qual a Matemática contribui, a par com as outras áreas curriculares e em diálogo com elas, para o desenvolvimento das áreas de competências transversais indicadas no *Perfil dos Alunos à Saida da Escolaridade Obrigatória*.

O terceiro princípio assumido é “Matemática para o século XXI”, que corresponde à focagem das aprendizagens matemáticas dos alunos no que é efetivamente relevante nos tempos atuais, com desafios claramente distintos dos do século passado, acompanhando as tendências internacionais no que diz respeito a uma seleção criteriosa do que os alunos devem aprender e como.

A consideração destes três princípios teve implicações que se refletem na definição dos objetivos e conteúdos de aprendizagem, das orientações metodológicas e das orientações para a avaliação.

### Para quê aprender Matemática no século XXI?

Este documento curricular define um conjunto de objetivos gerais para a aprendizagem da Matemática, valorizando uma perspetiva de literacia matemática. Define oito objetivos que todos os alunos devem conseguir atingir e que envolvem, de forma integrada, conhecimentos, capacidades e atitudes relativas a esta área do saber:

1. Desenvolver uma **predisposição positiva** para aprender Matemática e relacionar-se de forma produtiva com esta disciplina nos diversos

contextos em que surge como necessária. Isto pressupõe a possibilidade de crianças e jovens aprenderem Matemática usufruindo dela com **gosto** e acompanhadas de um sentimento crescente de **autoconfiança** na sua capacidade de lidar de modo autónomo com a Matemática. O gosto e a autoconfiança são ambos fatores essenciais que interferem positivamente com a predisposição para a aprendizagem, pelo que o seu desenvolvimento deve ser estrategicamente cuidado, de forma continuada, no desenrolar do processo de ensino da Matemática.

2. **Compreender e usar**, de forma fluente e rigorosa, com significado e em situações diversas, **conhecimentos matemáticos** (conceitos, procedimentos e métodos) relativos aos temas **Números, Álgebra, Dados e Probabilidades, e Geometria e Medida**. Os conhecimentos matemáticos constituem ferramentas fundamentais a mobilizar no trabalho em Matemática e na sua interação com outras áreas do saber ou da realidade. Os alunos devem ter oportunidade de aceder a estes conhecimentos e de reconhecer o seu valor, compreendendo o que significam, como se relacionam, que potencialidades oferecem para interpretar e modelar o mundo e resolver problemas.
3. Desenvolver a capacidade de **resolver problemas** recorrendo aos seus conhecimentos matemáticos, de diversos tipos e em diversos contextos, confiando na sua capacidade de desenvolver estratégias apropriadas e obter soluções válidas. A resolução de problemas é uma atividade central da Matemática, na qual todos os alunos devem poder tornar-se, progressivamente, mais eficazes.
4. Desenvolver a capacidade de **raciocinar matematicamente**, de forma a compreender o porquê de relações estabelecidas serem matematicamente válidas. O raciocínio matemático é uma atividade central da Matemática que inclui a formulação de conjecturas, a justificação da sua validade ou refutação e a análise crítica de raciocínios produzidos por outros. Todos os alunos devem ter oportunidade de desenvolver progressivamente raciocínios abstratos, usando linguagem matemática com a sofisticação adequada.
5. Desenvolver e mobilizar o **pensamento computacional**, capacidade que tem vindo a assumir relevância nos currículos de Matemática de diversos países. O pensamento computacional pressupõe o desenvolvimento, de forma integrada, de práticas como a abstração, a decomposição, o reconhecimento de padrões, a análise e definição de algoritmos, e o desenvolvimento de hábitos de depuração e otimização dos processos. Estas práticas são imprescindíveis na atividade matemática e dotam os alunos de ferramentas que lhes permitem resolver problemas, em especial relacionados com a programação.
6. Desenvolver a capacidade de **comunicar matematicamente**, de modo a partilhar e discutir ideias matemáticas, formulando e respondendo a questões diferenciadas, ouvindo os outros e fazendo-se ouvir, negociando a construção de ideias coletivas em colaboração. Comunicar de forma clara aos outros requer a organização e consolidação prévia das ideias e processos matemáticos, o que potencia a compreensão matemática e proporciona oportunidade para o uso progressivo de linguagem matemática como estratégia de comunicar com maior precisão.
7. Desenvolver a capacidade de usar **representações múltiplas**, como ferramentas de apoio ao raciocínio e à comunicação matemática, e como possibilidade de apropriação da informação veiculada nos diversos meios de comunicação, nomeadamente digitais, onde surge em formatos em constante evolução. As ideias matemáticas são especialmente clarificadas pela conjugação de diferentes tipos de representação, e a compreensão plena depende da familiaridade e fluência que os alunos têm com as várias formas de representação. A tecnologia desempenha um papel especialmente relevante por facilitar a transição entre diferentes tipos de representação e análises

com maior detalhe ou magnitude, inacessíveis sem os recursos tecnológicos.

Desenvolver a capacidade de estabelecer **conexões matemáticas**, internas e externas, que lhes permitam entender esta disciplina como coerente, articulada, útil e poderosa. As conexões internas ampliam a compreensão das ideias e dos conceitos matemáticos que nelas estão envolvidos, e estabelece relações entre os diversos temas da Matemática. As conexões externas da Matemática com distintas áreas do conhecimento, como as Artes, as Ciências ou as Humanidades, ou com situações diversas dos contextos da realidade, possibilitam que os conhecimentos matemáticos sejam usados para compreender, modelar e atuar em várias áreas ou disciplinas. A exploração de conexões matemáticas pelos alunos é uma condição indispensável para o reconhecimento da relevância da Matemática.

### O que aprender em Matemática?

Neste documento curricular assumem centralidade enquanto conteúdos de aprendizagem na área curricular de Matemática, tanto capacidades matemáticas transversais, como conhecimentos matemáticos, de acordo com o esquema (Figura 1), que relaciona os diversos conteúdos a serem contemplados nas aprendizagens dos alunos.

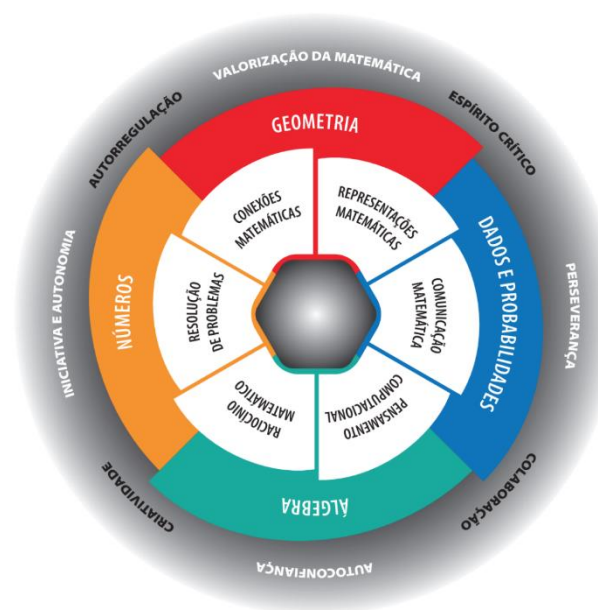


Figura 1: Conteúdos de aprendizagem em Matemática no Ensino Básico.

As capacidades matemáticas transversais consideradas em todo o Ensino Básico são seis. Às capacidades de resolução de problemas, raciocínio matemático, comunicação matemática, representações matemáticas e conexões matemáticas (internas e externas), junta-se agora o pensamento computacional, ampliando-se assim o conjunto das que eram valorizadas em anteriores documentos curriculares.

Pela sua importância, estas capacidades são valorizadas como objetivos de aprendizagem e surgem contempladas como um tema de aprendizagem em todos os anos de escolaridade, salientando-se que este destaque enquanto tema não sugere o seu tratamento isolado, mas sim a sua presença permanente e integrada em todos os temas matemáticos.

Os conhecimentos matemáticos contemplados em todo o Ensino Básico inscrevem-se nos quatro temas expectáveis, adotando-se tópicos e abordagens adequadas às necessidades da atual sociedade para lidar com questões que envolvem quantidade, relações e variação, dados e incerteza, espaço e forma, em contextos diversos. Valorizando-se uma abordagem em espiral, os conhecimentos dos diferentes temas são abordados em todos os anos de escolaridade, com graus sucessivos de aprofundamento e completamento e com progressivos níveis de formalismo. A segunda secção desta Introdução explicita o entendimento a dar a cada um dos temas matemáticos neste ciclo de escolaridade.

Este documento curricular valoriza ainda algumas **capacidades e atitudes gerais transversais**, decorrentes das áreas de competências previstas no *Perfil dos Alunos à Saída da Escolaridade Obrigatória*. Estas contribuem para uma educação matemática mais articulada com uma educação global e, no sentido inverso, para que a Matemática ofereça contexto ao desenvolvimento integral dos alunos. A seleção recai, sem prejuízo de que todas sejam contempladas quando pertinente, naquelas que mais diretamente se relacionam com a Matemática, considerando-se as capacidades de pensamento crítico, criatividade, colaboração e autorregulação, e as atitudes de autoconfiança, perseverança, iniciativa e autonomia e valorização do papel do conhecimento, aqui concretizado na Matemática. Estas capacidades e atitudes gerais devem ser alvo de desenvolvimento continuado ao longo dos anos de escolaridade, aplicando-se transversalmente em todos os sistemas de aprendizagem.

### Como promover a aprendizagem da Matemática?

Este documento curricular considera um conjunto de orientações metodológicas que refletem os princípios orientadores adotados, em especial no que diz respeito ao princípio do direito à aprendizagem da Matemática por todos os alunos. Valorizam-se por isso práticas de ensino promotoras das aprendizagens matemáticas dos alunos que simultaneamente potenciam o alcançar dos objetivos de aprendizagem definidos. Estas orientações metodológicas aplicam-se a todos os anos de escolaridade e temas de aprendizagem, destacando-se as seguintes ideias-chave:

- **Abordagem em espiral** – É importante que os alunos tenham múltiplas oportunidades de contactar com os diversos conteúdos matemáticos, em diferentes tempos, proporcionando-se o amadurecimento da compreensão e a consolidação progressiva das diversas aprendizagens. Esta opção permite aprofundar as aprendizagens de acordo com a maturidade intelectual dos alunos, bem como criar novas possibilidades de aprendizagem aos alunos que ainda não a tenham realizado.

- **Articulação de conteúdos** – É importante que os alunos trabalhem de forma intencionalmente explícita com conhecimentos de diferentes temas na abordagem de uma mesma situação/tarefa, mobilizando conexões internas da Matemática. Só assim o aluno pode desenvolver uma visão coerente e integrada, não compartimentada, desta área do saber, o que releva para a qualidade das aprendizagens e está em relação com a abordagem em espiral.
- **Papel do aluno** – É da maior importância implicar os alunos no processo de aprendizagem, numa perspetiva de abordagem dialógica na construção de conhecimento. Proporcionar aos alunos o exercício da sua agência (iniciativa e autonomia) é essencial para a autorregulação da sua capacidade de aprender. O desenvolvimento do sentimento de pertença ou integração na comunidade de aprendizagem que é a turma cria condições favoráveis à aprendizagem de todos.
- **Dinâmica da aula** – É essencial proporcionar oportunidade e tempo para que os alunos pensem, partilhem e discutam entre si as produções matemáticas que realizam durante a exploração de uma tarefa, e para que sistematizem coletivamente as aprendizagens matemáticas que emergem. Estas práticas contribuem decisivamente para a aquisição de conhecimentos e o desenvolvimento das capacidades matemáticas transversais consideradas, como o raciocínio ou a comunicação matemática, bem como para o desenvolvimento das capacidades e atitudes gerais transversais, a estar presentes na abordagem e exploração das tarefas, qualquer que seja o tema.
- **Tarefas** – A experiência matemática dos alunos desenrola-se a partir de tarefas, sendo essencial que estas sejam poderosas e desafiantes, com vista a cativar os alunos e impulsionar as suas aprendizagens. Importa considerar tarefas de natureza distinta, selecionadas/adaptadas ou criadas de acordo com os objetivos a atingir, destacando-se as propostas que possibilitam que os alunos reconheçam a relevância da Matemática, focando-se na articulação com outras áreas de conhecimento ou com a realidade, usando a Matemática para compreender e modelar situações de diversos contextos, e tomar decisões informadas e fundamentadas.
- **Modos de trabalho** – As modalidades de trabalho a adotar com os alunos devem ser diversificadas e escolhidas em função do objetivo de aprendizagem e da tarefa a realizar. Atendendo à necessidade de promover a colaboração, o documento curricular valoriza os modos de trabalho em que os alunos interagem uns com os outros, e também formas de organização em que os alunos trabalham de forma independente do professor (embora com a sua monitorização), individualmente ou em pequenos grupos, seguidos de uma discussão coletiva, o que potencia o desenvolvimento da autonomia dos alunos.
- **Recursos/tecnologia** – A aprendizagem da Matemática beneficia do uso de recursos diversos que possibilitem, entre outros, o uso e exploração de representações múltiplas de forma eficiente. Os **materiais manipuláveis** devem ser utilizados sempre que favoreçam a compreensão de conhecimentos matemáticos e a conexão entre diferentes representações matemáticas. As **ferramentas tecnológicas** devem ser consideradas como recursos incontornáveis e potentes para o ensino e a aprendizagem da Matemática. A literacia digital dos alunos deve incluir a realização de cálculos, a construção de gráficos, a realização de simulações, a recolha, organização e análise de dados, a experimentação matemática, a investigação e a modelação, a partilha de ideias. Todos os alunos devem poder aceder livremente a calculadoras, robôs, aplicações disponíveis na Internet e *software* para tratamento estatístico, geometria, funções, modelação, e ambientes de programação visual. A **Internet** deve constituir-se como fonte importante de acesso à informação ao serviço do ensino e da aprendizagem da Matemática. A utilização da **calculadora** contempla tanto o objeto tradicional como as aplicações

instaladas em dispositivos móveis com funcionalidades semelhantes ou ampliadas e aplicações disponíveis na Internet. A integração da tecnologia na atividade matemática deve ser entendida com um caráter instrumental, não como um fim em si mesmo, para promover aprendizagens mais significativas e ampliar os contextos em que se desenvolve a ação do aluno e a diversidade de perspectivas sobre objetos matemáticos estudados, com influência determinante na natureza das propostas apresentadas pelo professor.

### Como avaliar as aprendizagens em Matemática?

A avaliação é uma dimensão incontornável em qualquer documento curricular pela importância com que se reveste na aprendizagem dos alunos. Duas razões principais são de destacar:

- Uma prática de avaliação formativa continuada contribui de forma muito expressiva para as aprendizagens dos alunos, pelo que é imperioso o seu desenvolvimento na aula de Matemática;
- O foco da avaliação sumativa, o que é testado em cada momento formal, transmite o que é realmente importante saber, pelo que a sua prática deve respeitar e estar em consonância com as restantes componentes curriculares.

Este documento curricular assume a importância da **avaliação formativa**. De forma a garantir a coerência com o propósito fundamental da avaliação formativa, o de regular as aprendizagens matemáticas dos alunos (e o ensino do professor), devem ser criados ambientes de aprendizagem matemática onde errar seja visto como fazendo parte do processo de aprendizagem. Acresce que, para que a avaliação, enquanto atividade de comunicação, realmente aconteça, é imprescindível discutir e negociar com os alunos os critérios de avaliação, as lentes que vão ser usadas para decidir se houve aprendizagem e o que falta melhorar, desenvolver, para que esta atinja o nível esperado. Se é certo que todo o professor tem critérios de avaliação, não é tão certo que estes sejam claros para os alunos. Assim, há que trabalhar com os alunos os critérios de avaliação para cada tipologia de aprendizagens ou de tarefas a realizar (por exemplo, o que é importante na resolução de problemas? O que os alunos têm de evidenciar para revelarem ter capacidade de resolver problemas?). A apropriação dos critérios de avaliação por parte dos alunos constitui um importante contributo para o desenvolvimento da sua capacidade de autorregulação, fim último da avaliação formativa. A forma como a avaliação formativa se concretiza no trabalho quotidiano com os alunos é muito variada, podendo ter uma natureza formal ou informal. Contudo, dificilmente se conseguem encontrar estratégias de avaliação formativa eficazes que não incluam o *feedback*, seja ele oral ou escrito. Mas para que o *feedback* possa realmente contribuir para a aprendizagem, para além de deve ser dado em tempo útil (depois do aluno ter tido oportunidade de trabalhar a tarefa e poder continuar a desenvolvê-la após receber os comentários do professor ou dos seus pares), deverá ainda ser compreensível, promover a sua reflexão sobre o que já fez, e apontar pistas que o oriente a prosseguir o seu trabalho.

No que respeita à avaliação **sumativa**, é imperioso que esta se operacionalize de forma coerente com as restantes componentes curriculares, isto é, tenha em conta os conhecimentos e as capacidades constantes na aprendizagem matemática. Uma vez que não existe um único instrumento que seja simultaneamente adequado a todo o tipo de aprendizagens matemáticas que se espera que os alunos desenvolvam, há que diversificar os instrumentos de avaliação para recolha de informação. Por exemplo, se o foco for a aquisição de conhecimentos de factos ou procedimentos matemáticos, um instrumento a ser respondido na forma escrita, individual e em tempo limitado, como sejam uma questão de aula ou um teste, pode ser adequado. Mas se o objeto de avaliação for a capacidade de resolução de

problemas ou de raciocínio matemático, a realização de uma tarefa, em tempo alargado, que faça apelo a uma destas capacidades, poderá ser mais adequado. A apresentação e discussão oral desta resolução poderá ser uma forma de avaliar a capacidade de comunicação matemática dos alunos. Já a realização de um pequeno projeto, a pares ou em grupo, poderá fornecer ao professor e aos alunos evidências da sua capacidade de estabelecer conexões matemáticas com outras disciplinas ou da sua literacia estatística. Ao não respeitar esta orientação corre-se o risco de reduzir o currículo às aprendizagens de nível cognitivo mais baixo, por serem estas as que são vistas como sendo mais fáceis de mensurar.

### Como é que este documento apoia a gestão curricular em Matemática?

O professor é um elemento-chave mediador das aprendizagens matemáticas dos alunos, sendo fundamentais as suas escolhas relativamente à abordagem dos conteúdos de aprendizagem e às orientações metodológicas que integram o documento curricular. Expresso no formato de Aprendizagens Essenciais, este documento curricular apresenta-se organizado em quatro colunas, que importa distinguir:

- **Temas e tópicos matemáticos [Coluna 1]** – Identifica os conceitos matemáticos a abordar ao longo do ano de escolaridade, sem pretender estabelecer uma ordem sequencial. Por incidir num ano de escolaridade específico, detalha os conteúdos a introduzir nesse ano, pressupondo necessariamente que o que foi abordado nos anos anteriores precisa de ser retomado. A explicitação por ciclo, incluída na segunda secção desta Introdução, indica os principais focos dos conteúdos de aprendizagem, organizados pelos diferentes temas;
- **Objetivos de aprendizagem [Coluna 2]** – Explicita as aprendizagens que o aluno deve revelar relativamente a cada tópico e subtópico em cada um dos cinco temas de aprendizagem (Capacidades matemáticas transversais, Números, Álgebra, Dados e Probabilidades, Geometria e Medida);
- **Ações estratégicas de ensino do professor [Coluna 3]** – Fornece indicações metodológicas que se consideram adequadas para a promoção dos objetivos de aprendizagem definidos, relativos aos conhecimentos e capacidades matemáticas e também às capacidades e atitudes gerais ancoradas no *Perfil dos Alunos à Saída da Escolaridade Obrigatória*. Inclui também exemplos de abordagens aos conhecimentos, tarefas a propor aos alunos e o modo de as explorar, para clarificação e ilustração das orientações metodológicas. Destaca-se a inclusão de exemplos que sublinham a intenção de, através da mesma tarefa, serem trabalhados objetivos de diversos subtópicos matemáticos e/ou capacidades matemáticas, numa lógica de articulação de aprendizagens e de racionalização do tempo;
- **Áreas de competências do Perfil dos Alunos [Coluna 4]** – Indica as áreas de competências definidas no *Perfil dos Alunos à Saída da Escolaridade Obrigatória* cujo desenvolvimento é promovido, de forma explícita, pelas ações estratégicas do professor que são indicadas.

Assim, este documento curricular estabelece uma ligação entre as aprendizagens matemáticas visadas, as indicações metodológicas e as áreas de competências, conhecimentos, capacidades e atitudes, definidas no *Perfil dos Alunos à Saída da Escolaridade Obrigatória*.

O professor encontra neste documento um recurso de trabalho que lhe permitirá delinear o seu ensino, que necessariamente terá de adequar aos contextos e às características das suas turmas. Reconhecer que aprender Matemática é um direito universal de todos os alunos



implica desenvolver práticas que promovam a inclusão, querendo isto dizer que a diferenciação é uma ideia-chave a estar presente nas preocupações do professor relativamente ao quotidiano da sala de aula. Caberá ao professor promover a diferenciação pedagógica por diferentes estratégias. Poderá abordar de diversos modos um mesmo conceito matemático (por exemplo, recorrendo ao uso de diferentes tipos de representações); propor diversos níveis de desenvolvimento de uma mesma tarefa (por exemplo, desafiando alguns alunos a resolver uma extensão da tarefa em exploração na aula); estabelecer conexões externas da Matemática com outras áreas, conquistando a mobilização para a Matemática de alunos que se sintam mais familiarizados ou confiantes nessas outras áreas.

## 2. Matemática no 1.º Ciclo

### Que conteúdos importam neste ciclo de escolaridade?

Nesta secção indicam-se os principais focos dos conteúdos de aprendizagem, organizados pelos diferentes temas.

#### Capacidades matemáticas

No 1.º ciclo inicia-se o desenvolvimento sistemático das seis capacidades matemáticas transversais, com situações que simultaneamente sejam adequadas à idade dos alunos e lhes proporcionem oportunidades desafiantes de desenvolver o seu raciocínio matemático, valorizando-se neste ciclo sobretudo o raciocínio indutivo. A resolução de problemas deve ser uma constante e apoiar tanto a abordagem aos conhecimentos matemáticos como oferecer oportunidades para a sua aplicação. Importa explicitar as diferentes estratégias de resolução de problemas que vão sendo mobilizadas, nomeadamente as que estão associadas ao pensamento computacional, a ser explorado de forma simples e em estreita ligação com o uso de tecnologia. Aprender a usar representações múltiplas em Matemática é essencial, valorizando-se a expressão verbal das ideias, bem como as representações que envolvem materiais manipuláveis ou elaboração de diagramas, sem dispensar o investimento progressivo no uso fluente da linguagem simbólica. Incentiva-se o desenvolvimento da comunicação matemática, nomeadamente da capacidade de questionar, explicar e argumentar em diálogo com os colegas. Promove-se o estabelecimento de conexões internas e externas da Matemática com outras áreas do currículo, em especial o Estudo do Meio. As situações que envolvem o desenvolvimento das capacidades matemáticas oferecem oportunidades acrescidas para o desenvolvimento das capacidades e atitudes gerais.

#### Números

No 1.º Ciclo, importa que os alunos desenvolvam uma compreensão do sentido de número, em relação com a forma como os números são usados no dia a dia e usem esse conhecimento e o das operações para resolver problemas que envolvam a ideia de **quantidade** em contextos diversos, em especial do mundo real, onde importam as estimativas e valores aproximados. Destaca-se a importância do cálculo

mental, a desenvolver desde os primeiros dias de escola e a perseguir ao longo dos anos, ampliando-se progressivamente o leque das estratégias que os alunos podem mobilizar e o universo numérico da sua aplicação. Os algoritmos das operações são abordados a partir do 3.º ano, após a construção com compreensão. As diferentes representações dos números racionais não negativos são introduzidas de forma faseada, iniciando-se o trabalho com frações no 2.º ano e com decimais no 4.º, altura em que é também introduzida, em articulação, a notação de percentagem.

Importa mobilizar para a sala de aula os conhecimentos que as crianças trazem das suas vivências pessoais, em particular da Educação Pré-escolar. No tema dos Números, os seus conhecimentos prévios poderão eventualmente sobrepor-se a alguns dos conhecimentos matemáticos propostos no 1.º ano de escolaridade, em função das oportunidades que as crianças tenham tido antes de ingressar no 1º ciclo.

### Álgebra

No 1.º Ciclo, assume-se pela primeira vez a Álgebra enquanto tema matemático autónomo, reconhecendo-se a sua transversalidade e facilidade de articulação interna com os outros temas matemáticos, em especial com Números, enfatizando-se uma abordagem à aritmética generalizada. Valoriza-se que os alunos desenvolvam desde cedo e progressivamente o pensamento algébrico, denotando compreensão da **variação** em situações diversas e desenvolvendo a capacidade de conjeturar, reconhecer e exprimir **relações e generalizações**, numéricas e algébricas, através de representações adequadas às suas idades, com as quais possam dar sentido ao que pensam, sendo de especial relevância neste tema o uso de diagramas e tabelas. Valoriza-se também que as crianças desenvolvam a capacidade de usar e/ou construir modelos matemáticos associados a situações da sua realidade e os usem para descrever e fazer previsões, contribuindo para valorizar o papel e relevância da Matemática.

Importa também aqui mobilizar para a sala de aula os conhecimentos que as crianças trazem das suas vivências pessoais, em particular da Educação Pré-escolar. Neste contexto, a exploração de padrões com recurso a materiais manipuláveis, proporciona frequentes oportunidades para as crianças reconhecerem e trabalharem com regularidades.

### Dados e Probabilidades

No 1.º Ciclo, investe-se no desenvolvimento da capacidade das crianças lidarem com **dados**, com o objetivo de melhor conhecerem o que as rodeia, fundamentar decisões, interrogar-se sobre novas questões e abordar a **incerteza**. Importa que as crianças tenham oportunidade de desenvolver dois tipos de trabalho distintos mas igualmente relevantes numa perspetiva de valorização da literacia estatística. Um deles consiste no estudo de situações concretas reais de interesse, a fazer regularmente e em conexão com outras áreas curriculares, implicando-se a criança em todas as fases de uma investigação estatística. A formulação de questões incide inicialmente em características qualitativas, ampliando-se no 4.º ano a características quantitativas discretas. A recolha de dados envolve decidir acerca da fonte e dos métodos a usar, públicos ou privados, e a análise de dados apoia-se na produção de gráficos diversos, incluindo os de barras, a ser produzidos com recurso a tecnologia. O outro tipo de trabalho consiste na análise de gráficos e infográficos reais que se encontram em publicações ou na comunicação social difundida por vários meios e que as crianças devem ser capazes de ler e, progressivamente, apreciar

criticamente. Destaca-se ainda a valorização do raciocínio probabilístico a partir do 3.º ano.

Sublinha-se que também neste tema as crianças podem ter usufruído de experiências significativas na Educação Pré-escolar, nomeadamente no contexto da exploração dos mapas de recolha de dados diversos que frequentemente se encontram nas salas dos jardins de infância.

### **Geometria e Medida**

No 1.º Ciclo, importa que os alunos iniciem o desenvolvimento do raciocínio espacial, com ênfase na visualização e na orientação espacial, essenciais para a compreensão do **espaço** em que se movem, tendo acesso a diversas experiências físicas (itinerários, vistas, plantas) e/ou com recurso a materiais que sustentem a construção das suas perceções espaciais, em especial com recurso a tecnologia. Os alunos contactam com um conjunto alargado de formas, relativas a figuras no espaço e no plano, com as quais produzem diversas operações, compondo e decompondo, estabelecendo relações espaciais. As isometrias começam a ser abordadas informalmente, através de deslizar, rodar e voltar, sistematizando-se de seguida a reflexão e rotação (quartos de volta e meias voltas) para apoiar a posterior abordagem das simetrias de reflexão e de rotação no 4.º ano. Estas constituem ferramentas para analisar a realidade em redor, proporcionando oportunidades aos alunos de reconhecerem a relevância da Geometria na criação e construção de objetos de contextos diversos. No que diz respeito à Medida, os alunos podem comparar, estimar e determinar medidas de diversas grandezas em vários contextos e, relativamente ao dinheiro, propõem-se algumas incursões pela educação financeira, estreitamente relacionada com a cidadania.

No que diz respeito a este tema, é expectável que as crianças tenham tido acesso a materiais diversos com os quais tenham feito construções, no plano e no espaço, e conheçam o nome de algumas figuras geométricas que tenham aprendido no contexto de experiências diversas, nomeadamente na Educação Pré-escolar. Convém também atender a que poderão ter tido oportunidade de explorar itinerários, no âmbito de saídas das instituições, potenciando o desenvolvimento do seu sentido espacial.

ÁREAS DE  
COMPETÊNCIAS  
DO PERFIL DOS  
ALUNOS (ACPA)

**A**

Linguagens e textos

Informação e  
comunicação

**B**

**C**

Raciocínio e resolução  
de problemas

**D**

Pensamento crítico e  
pensamento criativo

**E**

Relacionamento  
interpessoal

**F**

Desenvolvimento pessoal  
e autonomia

**G**

Bem-estar, saúde e  
ambiente

**H**

Sensibilidade estética e  
artística

**I**

Saber científico, técnico  
e tecnológico

**J**

Consciência e domínio  
do corpo

## OPERACIONALIZAÇÃO DAS APRENDIZAGENS ESSENCIAIS (AE)

TEMAS, Tópicos e Subtópicos	OBJETIVOS DE APRENDIZAGEM: Conhecimentos, Capacidades e Atitudes	AÇÕES ESTRATÉGICAS DE ENSINO DO PROFESSOR	Áreas de Competência do Perfil dos Alunos
<p><b>CAPACIDADES MATEMÁTICAS</b></p> <p><b>Resolução de problemas</b></p> <p>Processo</p> <p>Estratégias</p>	<p>Reconhecer e aplicar as etapas do processo de resolução de problemas.</p> <p>Formular problemas a partir de uma situação dada, em contextos diversos (matemáticos e não matemáticos).</p> <p>Aplicar e adaptar estratégias diversas de resolução de problemas, em diversos contextos, nomeadamente com recurso à tecnologia.</p>	<p>Solicitar, de forma sistemática, que os alunos percorram e reconheçam as diferentes etapas de resolução de um problema (interpretar o problema, selecionar e executar uma estratégia, e avaliar o resultado no contexto da situação problemática), incentivando a sua perseverança no trabalho em Matemática.</p> <p>Propor problemas com excesso de dados ou com dados insuficientes.</p> <p>Formular problemas a partir de uma situação dada, em contextos diversos (matemáticos e não matemáticos).</p> <p>Acolher resoluções criativas propostas pelos alunos, valorizando o seu espírito de iniciativa e autonomia, e analisar, de forma sistemática, com toda a turma, a diversidade de resoluções relativas aos problemas resolvidos, de modo a proporcionar o conhecimento coletivo de estratégias que podem ser mobilizadas em outras situações: fazer uma</p>	<p>C, D, E, F, I</p>

<p>Raciocínio matemático</p>	<p>Reconhecer a correção, a diferença e a eficácia de diferentes estratégias da resolução de um problema.</p>	<p>simulação, por tentativa e erro, começar por um problema mais simples, usar casos particulares, criar um diagrama, começar do fim para o princípio [Exemplo: O autocarro onde ia o André partiu da estação com alguns passageiros. Na primeira paragem entraram sete passageiros; na segunda saíram cinco passageiros e na terceira entrou apenas um, tendo chegado ao destino com 20 passageiros. Quantos passageiros iniciaram a viagem?]</p> <p>Orquestrar discussões com toda a turma que envolvam não só a discussão das diferentes estratégias da resolução de problemas e representações usadas, mas também a comparação entre a sua eficácia, valorizando o espírito crítico dos alunos e promovendo a apresentação de argumentos e a tomada de posições fundamentadas e a capacidade de negociar e aceitar diferentes pontos de vista.</p>	<p>A, C, D, E, F, I</p>
<p>Conjeturar e generalizar</p>	<p>Formular e testar conjeturas/generalizações, a partir da identificação de regularidades comuns a objetos em estudo, nomeadamente recorrendo à tecnologia.</p>	<p>Proporcionar o desenvolvimento do raciocínio matemático dos alunos solicitando, de forma explícita, processos como conjeturar, generalizar e justificar [Exemplo: Será que a soma de dois números pares é um número par? Justifica a tua resposta].</p> <p>Apoiar os alunos na procura e reconhecimento de regularidades em objetos em estudo, proporcionando tempo suficiente de trabalho para que os alunos não desistam prematuramente, e valorizando a sua criatividade.</p>	
<p>Classificar</p>	<p>Classificar objetos atendendo às suas características.</p>	<p>Incentivar a identificação de semelhanças e diferenças entre objetos matemáticos agrupando-os com base em características matemáticas [Exemplo: Apresentar um conjunto diversificado de figuras que incluía polígonos e outras figuras que não sejam polígonos. Separar as figuras nos dois conjuntos e pedir aos alunos para descobrirem a regra em que pensou o professor quando organizou os dois grupos, conduzindo-os a identificar as características dos polígonos, sem preocupação de obter uma definição].</p>	

<p>Justificar</p>	<p>Distinguir entre testar e validar uma conjectura.</p> <p>Justificar que uma conjectura/generalização é verdadeira ou falsa, usando progressivamente a linguagem simbólica.</p> <p>Reconhecer a correção, diferença e adequação de diversas formas de justificar uma conjectura/generalização.</p>	<p>Promover a comparação pelos alunos, a partir da análise das suas resoluções, entre testar e validar uma conjectura, destacando a diferença entre os dois processos, e desenvolvendo o seu sentido crítico [Exemplo: A Teresa diz que a soma de três números consecutivos é sempre par e, para mostrar que está correta, usou os seguintes casos: <math>3+4+5</math> e <math>5+6+7</math>. Achas que a Teresa tem razão?]</p> <p>Favorecer, através da resolução de diversas tarefas, o conhecimento de diferentes formas de justificar, como seja, por coerência lógica, pelo uso de exemplos genéricos ou de contraexemplos e por exaustão. Após familiarização com estas diferentes formas, orquestrar uma discussão com toda a turma sobre as suas diferenças e sua adequação, promovendo o sentido crítico dos alunos.</p> <p>Proporcionar a análise, a pares ou em grupo, de justificações feitas por outros, incentivando o fornecimento de <i>feedback</i> aos colegas, valorizando a aceitação de diferentes pontos de vista e promovendo a autorregulação pelos alunos.</p>	
<p>Pensamento computacional</p>			<p>C, D, E, F, I</p>
<p>Abstração</p>	<p>Extraír a informação essencial de um problema.</p>	<p>Criar oportunidades para que os alunos representem problemas de forma simplificada, concentrando-se na informação mais importante. Realçar processos relevantes e secundarizar detalhes e especificidades particulares [Exemplo: Na exploração do jogo seguinte, o objetivo é conduzir o robô ao objeto vermelho. Assim, os alunos devem centrar a atenção no objeto a atingir, considerar os obstáculos e desconsiderar todos os outros objetos.</p>	

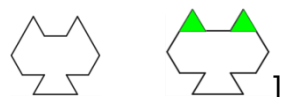
Decomposição

Estruturar a resolução de problemas por etapas de menor complexidade de modo a reduzir a dificuldade do problema.



Fonte: [https://www.mathplayground.com/code\\_builder.html](https://www.mathplayground.com/code_builder.html)

Incentivar a identificação de elementos importantes e a sua ordenação na execução de uma tarefa, criando oportunidades para os alunos decomponem a tarefa em partes mais simples, diminuindo desta forma a sua complexidade [Exemplo: Propor a construção/composição de uma figura dada usando blocos padrão, conduzindo os alunos a centrarem-se em partes da figura de modo a reconhecerem quais as peças por onde poderão iniciar a construção. Na figura seguinte, os alunos poderão começar por colocar os triângulos:



Reconhecimento de padrões

Reconhecer ou identificar padrões no processo de resolução de um problema e aplicar os que se revelam eficazes na resolução de outros problemas semelhantes.

Incentivar a identificação de padrões durante a resolução de problemas, solicitando que os alunos os descrevam e realizem previsões com base nos padrões identificados.

Incentivar a procura de semelhanças e a identificação de padrões comuns a outros problemas já resolvidos de modo a aplicar, a um problema em resolução, os processos que anteriormente se tenham revelado úteis.

Algoritmia

Desenvolver um procedimento passo a passo (algoritmo) para solucionar um problema de modo a que este possa ser implementado em recursos tecnológicos, sem necessariamente o

Promover o desenvolvimento de práticas que visem estruturar, passo a passo, o processo de resolução de um problema, incentivando os alunos a criarem algoritmos que possam descrever essas etapas nomeadamente com recurso à tecnologia, promovendo a criatividade e

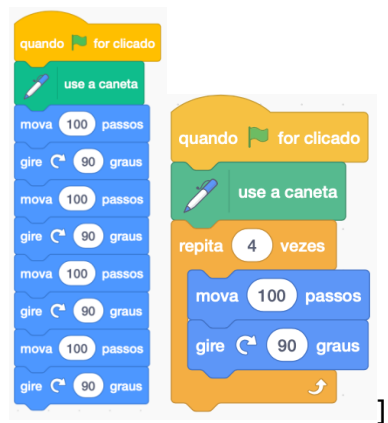


<p>Depuração</p>	<p>ser.</p> <p>Procurar e corrigir erros, testar, refinar e otimizar uma dada resolução apresentada.</p>	<p>valorizando uma diversidade de resoluções e representações que favoreçam a inclusão de todos [Exemplo: Na exploração de jogos que envolvam relações numéricas e as propriedades das operações, conduzir os alunos a definirem o algoritmo (sequência de instruções passo a passo) que permite perceber como funciona o jogo].</p> <p>Propor a discussão com toda a turma sobre algoritmos familiares aos alunos, de forma a conduzir à sua compreensão [Exemplo: Na construção de algoritmos das operações, apoiar os alunos a definirem os processos usados, passo a passo, e a compreenderem por que razão cada algoritmo funciona].</p> <p>Incentivar os alunos a definirem estratégias de testagem e "depuração" (ou correção) quando algo não funciona da forma esperada ou tem alguma "imprecisão", com o intuito de encontrarem erros e melhorarem os seus processos, incentivando a sua perseverança no trabalho em Matemática e promovendo progressivamente a construção da sua autoconfiança [Exemplo: Na construção dos 12 pentaminós possíveis, os alunos poderão sistematicamente sobrepor as figuras de forma a descobrirem as que são congruentes e eliminarem as repetidas, corrigindo eventuais duplicações].</p> <p>[Exemplo: Usando um ambiente de programação visual [Exemplo: Scratch], os alunos poderão otimizar as instruções (algoritmo) para a construção de um quadrado através do recurso aos ciclos de repetição:</p>	
------------------	--	---	--

### Comunicação matemática

### Expressão de ideias

Descrever a sua forma de pensar acerca de ideias e processos matemáticos, oralmente e por escrito.



Reconhecer e valorizar os alunos como agentes da comunicação matemática, usando expressões dos alunos e criando intencionalmente oportunidades para falarem, questionarem, esclarecerem os seus colegas, promovendo progressivamente a construção da sua autoconfiança.

Criar oportunidades para aperfeiçoamento da comunicação escrita, propondo a construção, em colaboração, de frases que sistematizem o conhecimento matemático institucionalizado sobre ideias matemáticas relevantes.

Colocar questões com diferentes propósitos, para incentivar a comunicação matemática pelos alunos: obter informação sobre o que aluno já sabe; apoiar o desenvolvimento do raciocínio do aluno, focando-o no que é relevante; encorajar a explicação e reflexão sobre raciocínios produzidos, favorecendo a autorregulação dos alunos [Exemplos: Questão para obter informação: Que informação tiras do gráfico?; Questão para apoiar o raciocínio: Porque é que é sempre mais 4?; Questão para encorajar a reflexão: O que existe de diferente entre estas duas resoluções?].

A, C, E, F

Discussão de ideias	Ouvir os outros, questionar e discutir as ideias de forma fundamentada, e contrapor argumentos.	Incentivar a partilha e a discussão de ideias (conceitos e propriedades) e de processos matemáticos (resolver problemas, raciocinar, investigar, ...), oralmente, entre os alunos e entre o aluno e o professor, solicitando que fundamentem o que afirmam, valorizando a apresentação de argumentos e tomada de posições fundamentadas e capacidade de negociar e aceitar diferentes pontos de vista.	
Representações matemáticas			A, C, D, E, F, I
Representações múltiplas	<p>Ler e interpretar ideias e processos matemáticos expressos por representações diversas.</p> <p>Usar representações múltiplas para demonstrar compreensão, raciocinar e exprimir ideias e processos matemáticos, em especial linguagem verbal e diagramas.</p>	<p>Adotar representações físicas diversas para simular situações matemáticas, não só com recurso a materiais manipuláveis [Exemplo: materiais estruturados como os colares de contas, cubos de encaixe, tangrans, MAB, modelos físicos de sólidos, polígonos encaixáveis, círculos de frações, entre outros; e materiais não estruturados que podem ser recolhidos do ambiente dos alunos, como embalagens, sementes, etc.], mas também com a dramatização de processos durante a resolução de problemas.</p> <p>Solicitar aos alunos que recorram a representações visuais, seja com papel e lápis ou em versão digital, para explicar aos outros a forma como pensam na resolução de um problema ou como pensam sobre um conceito [Exemplo: Usar um ambiente de geometria dinâmica, como o GeoGebra, para mostrar que um retângulo pode estar em qualquer posição ou pode ter tão “fininho” ou tão “largo” quanto quisermos]. Valorizar novas ideias criativas individuais ou resultantes da interação com os outros e a consideração de uma diversidade de resoluções e representações que favoreçam a inclusão dos alunos.</p> <p>Orquestrar a discussão, com toda a turma, de diferentes resoluções de uma dada tarefa que mobilizem representações distintas, comparar coletivamente a sua eficácia e concluir sobre o papel que podem ter na resolução de tarefas com características semelhantes, valorizando uma diversidade de resoluções e representações que favoreçam a inclusão dos alunos e reconhecendo o seu espírito de iniciativa e autonomia [Exemplos: Valorizar o papel dos diagramas para evidenciar as relações e estrutura matemática de um problema; Valorizar as tabelas para organizar e sistematizar casos particulares em busca de uma</p>	

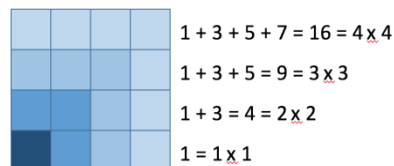
Conexões entre representações

Estabelecer conexões e conversões entre diferentes representações relativas às mesmas ideias/processos matemáticos, nomeadamente recorrendo à tecnologia.

regularidade].

Proporcionar recursos que agilizem a partilha das diferentes representações feitas pelos alunos na resolução das tarefas [Exemplo: Fornecer a cada grupo folhas A3 e canetas grossas de cor, para registar a resolução de um problema; fotografar a resolução de um grupo e partilhá-la digitalmente, projetada para toda a turma].

Promover a análise de diferentes representações sobre a mesma situação, considerando as representações verbal, visual, física, contextual e simbólica, e explicitar as relações entre elas, evidenciando o papel das conexões entre representações para promover a compreensão matemática [Exemplo: A representação visual da sequência dos números quadrados permite compreender porque resultam de adições dos números ímpares consecutivos].



Linguagem simbólica matemática

Usar a linguagem simbólica matemática e reconhecer o seu valor para comunicar sinteticamente e com precisão.

Incentivar o uso progressivo de linguagem simbólica matemática.

Confrontar os alunos com descrições de uma mesma situação através de representações múltiplas e identificar as vantagens da linguagem simbólica.

Conexões matemáticas

C, D, E, F, H

Conexões internas

Reconhecer e usar conexões entre ideias matemáticas de diferentes temas, e compreender esta ciência como coerente e articulada.

Explorar as conexões matemáticas em tarefas que façam uso de conhecimentos matemáticos de diferentes temas e explicitar essas conexões de modo a que os alunos as reconheçam [Exemplo: No exemplo acima, evidenciar as conexões internas pela explicitação das relações entre os números e os quadrados].

<p>Conexões externas</p>	<p>Aplicar ideias matemáticas na resolução de problemas de contextos diversos (outras áreas do saber, realidade, profissões).</p> <p>Identificar a presença da Matemática em contextos externos e compreender o seu papel na criação e construção da realidade.</p>	<p>Selecionar, em conjunto com os alunos, situações da realidade que permitam compreender melhor o mundo em redor [Exemplo: Existem máquinas de recolha de garrafas de plástico que convertem o valor que atribuem aos depósitos, em doações a instituições de solidariedade social ou sem fins lucrativos. Estudar a quantidade de garrafas necessárias para perfazer um dado montante, tendo em conta os valores reais que a máquina atribui a garrafas com diferentes capacidades].</p> <p>Convidar profissionais que usem a Matemática na sua profissão para que os alunos os possam entrevistar a esse propósito, promovendo a concretização do trabalho com sentido de responsabilidade e autonomia.</p> <p>Realizar visitas de estudo, reais ou virtuais, para observar a presença da Matemática no mundo que nos rodeia e sonhar com a sua transformação, reconhecendo o papel da Matemática na criação e construção da realidade, e incentivando novas ideias criativas individuais ou resultantes da interação com os outros [Exemplo: Convidar os alunos a observar fachadas de edifícios comuns, identificar como a Matemática foi usada nessa construção, e incentivá-los a propor novas fachadas renovadas].</p>	
<p>Modelos matemáticos</p>	<p>Interpretar matematicamente situações do mundo real, construir modelos matemáticos adequados, e reconhecer a utilidade e poder da Matemática na previsão e intervenção nessas situações.</p>	<p>Mobilizar situações da vida dos alunos para serem alvo de estudo matemático na turma, ouvindo os seus interesses e ideias, e cruzando-as com outras áreas do saber, encorajando, para exploração matemática, ideias propostas pelos alunos e reconhecendo a utilidade e o poder da Matemática na previsão e intervenção na realidade [Exemplo: Alunos que façam dança, poderão ver interesse em marcar o chão, para definir posições de referência dos bailarinos em determinadas coreografias, resultando as marcações como um modelo matemático].</p>	

TEMAS, Tópicos e Subtópicos	OBJETIVOS DE APRENDIZAGEM: Conhecimentos, Capacidades e Atitudes	AÇÕES ESTRATÉGICAS DE ENSINO DO PROFESSOR	Áreas de Competência do Perfil dos Alunos
<p><b>NÚMEROS</b></p> <p>Números naturais</p> <p>Significados de número natural</p> <p>Usos do número natural</p>	<p>Identificar números em contextos vários e reconhecer o seu significado como indicador de quantidade, medida, ordenação, identificação e localização.</p> <p>Contar de 1 em 1, de 2 em 2, de 5 em 5 e de 10 em 10, usando modelos estruturados de contagem.</p>	<p>Convidar os alunos a referir números que conhecem do seu dia a dia, em diversos contextos, e discutir com a turma os seus significados, valorizando as suas ideias e autoconfiança.</p> <p>Apresentar situações do quotidiano onde surjam os diferentes significados dos números naturais (considera-se que o zero é um número natural) [Exemplos: calendários, número da porta de cada aluno, número de ordem numa corrida, lugar do cinema, número do sapato], evidenciando a utilidade da Matemática na construção do mundo em redor.</p> <p>Abordar os números pelo sentido e oportunidade que eles possam ter para os alunos e em relação uns com os outros. [Exemplo: Começar a abordagem pelo número 5, por se tratar de um número que provavelmente ainda corresponderá à idade de alguns alunos, porque temos 5 dedos numa mão].</p> <p>Pedir aos alunos a realização de contagens utilizando materiais manipuláveis [Exemplo: tampinhas; cubos; botões]. Propor a organização dos objetos para a sua contagem e suscitar a discussão sobre as estratégias usadas.</p> <p>Pedir a identificação de pequenas quantidades, representadas em padrões visuais, sem efetuar a contagem, recorrendo a diversos</p>	<p>A, B, C, E, F</p>

Ler e representar números, pelo menos até 100, usando uma diversidade de representações, nomeadamente a reta numérica.

Comparar e ordenar números naturais, de forma crescente e decrescente.

Reconhecer os numerais ordinais até ao 10.º, em contextos diversos.

Reconhecer números pares e ímpares.

recursos [Exemplo: Cartões com pontos padronizados; dominós; molduras de 5; molduras de 10].

Promover a exploração de modelos estruturados de contagem, como molduras do 5 e do 10; colares de contas de 20 (estruturado em grupos de 5); colares de 100 (estruturados em grupos de 10) e ábacos horizontais. Promover experiências de contagens progressivas e regressivas e experiências de contagens visuais noutros contextos, tais como figuras dispostas em arranjos geométricos. Promover a exploração das relações numéricas encontradas e incentivar progressivamente a representação das contagens.

Promover a representação dos números através de diferentes representações [Exemplo: materiais estruturados, registos pictóricos, algarismos, retas graduadas de 1 em 1, de 5 em 5, de 10 em 10 e retas não graduadas]. Pedir aos alunos justificações sobre as suas opções.

Fomentar a exploração dos números ordinais a partir de situações de organização dos alunos em que experienciem eles próprios a ordenação [Exemplo: Fila para entrar no refeitório] ou em conexão com outras áreas [Exemplo: Explorar obras da literatura infantil onde surgem ordenações dos personagens].

Abordar o conceito de par ou ímpar, mobilizando vivências das crianças em que surja a ideia de par [Exemplo: andar de mão dada com o par; calçar um par de sapatos; ter três pares de luvas]. Usar materiais estruturados como as faixas de duas colunas para ampliar a compreensão do que é um número par. Usar diferentes representações, em especial materiais manipuláveis, para proporcionar que as crianças possam fazer facilmente agrupamentos de dois para identificar se uma determinada quantidade é ou não um número par.

<p><b>Sistema de numeração decimal</b></p>	<p>Estimar o número de objetos de um dado conjunto pelo menos até 50, explicar as suas razões, e verificar a estimativa realizada através de contagem organizada.</p>	<p>Proporcionar experiências de estimativa sobre objetos reais presentes no contexto da sala/escola [Exemplo: potes dos lápis, pacotes de leite, embalagens com cubos de encaixe] e promover a discussão sobre a razoabilidade das estimativas indicadas, valorizando progressivamente a construção da autoconfiança dos alunos.</p>	<p>A, B, E</p>
<p><b>Valor posicional</b></p>	<p>Reconhecer e usar o valor posicional de um algarismo no sistema de numeração decimal para descrever e representar números, nomeadamente com recurso a materiais manipuláveis de base 10.</p>	<p>Fomentar a representação de números recorrendo à utilização de materiais manipuláveis estruturados em grupos de 10 [Exemplo: colar de 100] ou de base 10 [Exemplo: Material Multibásico (MAB)].</p> <p>Solicitar a comparação de números constituídos pelos mesmos algarismos, mas em que estes ocupem diferentes posições no número [Exemplo: 34 e 43] e promover a discussão coletiva no sentido de identificar o valor de cada algarismo nas diferentes posições.</p>	<p>A, B, C</p>
<p><b>Relações numéricas</b></p> <p><b>Composição e decomposição</b></p>	<p>Compor e decompor números naturais até ao 100, de diversas formas, usando diversos recursos e representações.</p>	<p>Apoiar a composição e decomposição de números, nomeadamente no contexto da resolução de problemas, com a utilização de materiais manipuláveis, não estruturados ou estruturados, como as molduras de 5 e de 10, ou o colar de contas. Discutir com toda a turma as diversas representações usadas pelos alunos.</p> <p>Recorrer à utilização da reta numérica, para representar como os números são compostos ou decompostos, utilizando diferentes combinações de "saltos".</p> <p>Explorar a composição e decomposição de números usando partes iguais [Exemplo: <math>16=8+8</math>]; partes diferentes [Exemplo: <math>15=9+6</math>, <math>15=7+7+1</math> (<i>quase dobro</i>)] e a decomposição decimal [Exemplo: <math>15=10+5</math>, <math>10=15-5</math>].</p>	<p>A, B, C</p>



<p>Factos básicos da adição e sua relação com a subtração</p>	<p>Relacionar um número com números de referência que lhe sejam próximos.</p> <p>Compreender e automatizar as possíveis combinações de pares de números naturais que podem ser adicionados para formar o 5 e o 10 e relacionar esses factos básicos com a subtração.</p>	<p>Explorar relações parte-todo, relações de mais um, menos um, mais dois e menos dois com os números de referência (5, 10, 15 e 20).</p> <p>Explorar problemas com diferentes possibilidades de resposta que impliquem a composição do 5 e do 10, por serem números de referência estruturantes. O posterior registo organizado dessas composições ajudará as crianças a memorizar os pares de números que quando adicionados formam o 5 ou o 10 [Exemplos: <math>0+5/ 1+4/ \dots 0+10/ 1+9/ 2+8, \dots</math>] e a mobilizar esses factos básicos em cálculos futuros.</p> <p>Progressivamente, relacionar os factos básicos da adição até 10 com a subtração [Exemplo: <math>4+6=10, 6+4=10, 10-4=6</math> e <math>10-6=4</math>].</p> <p>Usar suportes de contagem estruturados para promover a compreensão e memorização de outros factos básicos até 10, nomeadamente números que têm as seguintes relações: <math>+1/-1</math> ou <math>+2/-2</math> com o 5; dobros até ao dobro de 5.</p>	
<p>Cálculo mental</p>			<p>A, B, C, D, E, F</p>
<p>Estratégias de cálculo mental</p>	<p>Compreender e usar com fluência estratégias de cálculo mental diversificadas para obter o resultado de adições/subtrações.</p> <p>Mobilizar os factos básicos da adição/subtração e as propriedades da adição e da subtração para realizar cálculo mental.</p>	<p>Trabalhar regularmente o cálculo mental, com o apoio de registos escritos, de modo a desenvolver rotinas de cálculo, a explorar em diversas situações [Exemplo: cadeias de cálculo mental em que se recorre a relações de dobro e “quase dobro” para obter resultados consecutivos: <math>2+2= ? 2+3= ? 4+4= ? 5+4= ?</math>]</p> <p>Na exploração da cadeia, para usar as relações de “quase dobro”, evidenciar que <math>2+3= 2+2+1</math> e <math>5+4=1+4+4</math>].</p> <p>Discutir e sistematizar coletivamente as diferentes propostas de cálculo mental que os alunos produzem individualmente, para que todos se apropriem das estratégias usadas e desenvolvam a autoconfiança.</p> <p>Explorar estratégias de cálculo mental que envolvam a partição, a compensação, a decomposição decimal, o recurso aos factos básicos e às propriedades das operações. [Exemplos: Adicionar compensando:</p>	

Estimativas de cálculo

Adição e subtração

Significado e usos da adição e subtração

Calcular mentalmente, recorrendo a representações múltiplas, nomeadamente à representação na reta numérica e à representação horizontal do cálculo.

Descrever oralmente, com confiança, os processos de cálculo mental usados por si e pelos colegas.

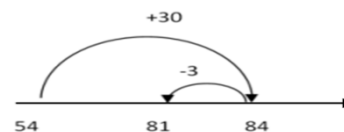
Produzir estimativas através do cálculo mental, adequadas às situações em contexto.

Interpretar e modelar situações com adição nos sentidos de acrescentar e juntar e resolver problemas associados.

$$54+27= ?$$

$$54+30=84$$

$$84-3=81$$

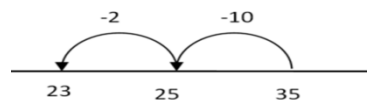


Subtrair decompondo o subtrativo/decomposição decimal:

$$35-12= ?$$

$$35-10-2=$$

$$25-2=23$$




Promover a utilização da reta numérica como modelo de suporte à representação das estratégias de cálculo usadas, suscitando progressivamente a passagem da reta graduada para a reta não graduada e, posteriormente, o registo formal do cálculo.

Usar a estimativa para prever os resultados dos cálculos e avaliar a sua razoabilidade, com sentido crítico [Exemplo: Antes de calcular  $15+8$ , questionar os alunos sobre se a soma será maior ou menor do que 20, e pedir que justifiquem as suas ideias].

Propor a resolução de problemas que permitam explorar os diferentes sentidos da adição: [Exemplo do sentido acrescentar: A Telma tinha 23 livros. Nos seus anos, a avó ofereceu-lhe 5. Com quantos livros ficou a Telma?]; [Exemplo do sentido juntar: No jogo dos dados o João obteve 24 pontos e a Andreia 19 pontos. Quantos pontos fizeram os dois?].

A, B, C, E

<p>Relação entre adição e subtração</p>	<p>Interpretar e modelar situações com subtração, nos sentidos de retirar, completar e comparar, e resolver problemas associados.</p> <p>Relacionar a adição e a subtração, em situações de cálculo e na interpretação e resolução de problemas, comparando diferentes estratégias da resolução.</p>	<p>Propor a resolução de problemas que permitam explorar os diferentes sentidos da subtração: [Exemplo sentido retirar: Um autocarro saiu da estação com 36 pessoas. Na primeira paragem saíram 12 pessoas e não entrou ninguém. Quantas pessoas seguiram viagem?]; [Exemplo sentido completar: O Luís recebeu um livro de histórias no aniversário com 54 páginas. Já leu 22 páginas. Quantas páginas ainda lhe faltam ler?]; [Exemplo sentido comparar: A Ana tem 24 lápis de cor e a sua colega tem 18. Quantos lápis é que a Ana tem a mais que a colega?].</p> <p>Incentivar a resolução de problemas com recurso a materiais manipuláveis e o recurso a múltiplas representações (desenhos, diagramas, símbolos, ...), orquestrando discussões com toda a turma sobre as estratégias e representações usadas, valorizando ideias propostas pelos alunos.</p>	
---	--	--	--

TEMAS, Tópicos e Subtópicos	OBJETIVOS DE APRENDIZAGEM: Conhecimentos, Capacidades e Atitudes	AÇÕES ESTRATÉGICAS DE ENSINO DO PROFESSOR	Áreas de Competência do Perfil dos Alunos
<p><b>ÁLGEBRA</b></p> <p>Regularidades em sequências</p> <p>Sequências de repetição</p>	<p>Reconhecer e justificar se uma sequência pictórica tem ou não regularidade.</p> <p>Identificar e descrever regularidades em sequências variadas em contextos diversos, estabelecendo conexões matemáticas com a realidade próxima.</p> <p>Continuar uma sequência pictórica respeitando uma regra de formação dada ou regularidades identificadas.</p>	<p>Propiciar a apreciação de situações da realidade próxima que evidenciem regularidades na repetição de acontecimentos (sons/batimentos, formas, cores, letras) e conduzir os alunos a verbalizar essas regularidades e as formas como as interpretam.</p> <p>Promover a exploração de sequências de repetição usando objetos de uso cotidiano e materiais manipuláveis, mobilizando a discussão com toda a turma sobre a descrição das regularidades encontradas. Apoiar os alunos a focarem-se na identificação do grupo de repetição.</p> <p>Propor, inicialmente, a exploração de sequências de repetição com variação de uma só característica, como a cor, a forma, o tamanho e a orientação. Propor depois a exploração de sequências de repetição com a variação de duas características. [Exemplos:</p> <div style="text-align: center;">  </div> <p>]</p>	<p>B, C, D, E, I</p>

## Expressões e relações

## Igualdades aritméticas

Identificar elementos em falta em sequências dadas e justificar com base em regularidades encontradas.

Reconhecer que cada elemento de uma sequência corresponde a uma ordem nessa sequência.

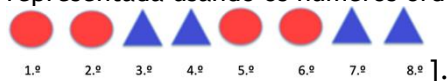
Interpretar e modelar situações envolvendo sequências de repetição, estabelecendo conexões com outros temas matemáticos.


Criar e modificar sequências, usando materiais manipuláveis e outros recursos.

Reconhecer igualdades aritméticas envolvendo a adição.

Decidir sobre a correção de igualdades aritméticas e justificar as suas ideias.

Conduzir os alunos a reconhecer que cada elemento de uma sequência tem uma posição que corresponde a uma ordem que pode ser representada usando os números ordinais. [Exemplo:



Propor a exploração de sequências de repetição em articulação com outros temas matemáticos, tais como as contagens, os números de referência, as figuras geométricas. [Exemplo: Explorar sequências de repetição cujo grupo de repetição tenha 5 elementos, conduzindo a contagens de 5 em 5 ].

Propor a exploração de sequências de repetição e a criação de novas sequências através da modificação de uma ou mais características, usando materiais manipuláveis, *applets* ou ambientes de programação visual [Exemplo: Scratch Jr], valorizando a criatividade dos alunos e o espírito de iniciativa e autonomia e desenvolvendo o pensamento computacional.

Orquestrar discussões com toda a turma onde se apresentem igualdades (verdadeiras e falsas) e solicitar aos alunos que se manifestem sobre a sua veracidade e justifiquem as suas ideias. Propor aos alunos que apresentem a correção das igualdades consideradas falsas.


A, B, C, E



TEMAS, Tópicos e Subtópicos	OBJETIVOS DE APRENDIZAGEM: Conhecimentos, Capacidades e Atitudes	AÇÕES ESTRATÉGICAS DE ENSINO DO PROFESSOR	Áreas de Competência do Perfil dos Alunos
<p><b>DADOS</b></p> <p>Questões estatísticas, recolha e organização de dados</p> <p>Questões estatísticas</p> <p>Fontes primárias de dados</p>	<p>Participar na formulação de questões estatísticas sobre uma característica qualitativa.</p> <p>Participar na definição de quais os dados a recolher para responder a uma dada questão estatística e decidir onde observar/inquirir.</p>	<p>Propor, sem prejuízo da realização de outras tarefas mais curtas e focadas que promovem a literacia estatística dos alunos, a realização de estudos simples que envolvam todas as fases de uma investigação estatística, desde a formulação da questão à divulgação dos resultados.</p> <p>Encorajar os alunos a partilhar curiosidades e interesses sobre o que gostariam de saber e aproveitar as suas ideias para fazer emergir questões que possam ser transformadas de forma simples e natural em questões estatísticas relativas a características qualitativas dotadas de variabilidade e passíveis de recolha de dados pelos alunos, valorizando a sua iniciativa [Exemplo: A vossa colega acabou de dizer que hoje veio pela primeira vez para a escola a pé. E vocês? Como veio cada um de vocês para a escola? Qual terá sido o meio de transporte mais usado pelas crianças desta turma para virem hoje para a escola? Querem estudar esta questão?].</p> <p>Orientar os alunos na identificação de quais os dados a recolher para responder a uma dada questão e decidir onde observar/inquirir, nomeadamente para responder a uma questão estatística definida pela turma.</p>	<p>A, B, C, D, E, F</p>

Métodos de recolha de dados (observar e inquirir)	Participar criticamente na definição de um método de recolha de dados adequado a um dado estudo, identificando como observar ou inquirir e como responder.	<p>Apoiar os alunos na procura de soluções adequadas para uma recolha de dados, no que diz respeito ao processo de obter os dados (observação por parte dos alunos ou inquirição por pergunta direta, oralmente ou por escrito) e à forma como a pergunta direta é respondida (publicamente, pondo o braço no ar ou dizendo alto a resposta, por exemplo, ou responder secretamente, escrevendo o seu dado num papel anónimo)</p> <p>Suscitar nos alunos a interrogação sobre eventuais consequências de optar por métodos públicos ou privados de obter dados, analisando a possibilidade de se obterem respostas não fidedignas no caso de respostas públicas (é possível obter respostas por simpatia, alteradas por vergonha ou para evitar exposição, por exemplo) [Exemplo: O João quer ter um cão. Está indeciso entre a compra de um cão de criação e a adoção de um cão do canil da sua terra. Precisa da vossa ajuda. Questão: Na vossa opinião, o que deve o João fazer? Comprar ou adotar? Recolha dos dados: Votação de braço no ar ou votação em papel? Discutir que os amigos do João poderão ter tendência a dar uma resposta igual à sua para lhe agradar, pelo que será melhor adotar um método secreto].</p>	
Recolha de dados	Recolher dados através de observação ou inquirição.	Valorizar eventuais propostas idiossincráticas imaginadas por alunos para recolha de dados, e discutir com a turma a sua adequação e eficácia, valorizando a criatividade e o espírito crítico dos alunos e a sua iniciativa e autonomia.	
Registo de dados (Listas e tabelas de contagem)	<p>Usar listas para registar os dados a recolher.</p> <p>Usar tabelas de contagem para registar e organizar os dados à medida que são recolhidos (ou após a elaboração da lista), e indicar o respetivo título.</p>	<p>Discutir com a turma como organizar o registo dos dados a recolher para responder a uma dada questão. Adotar o registo em lista que pode rápida e facilmente ser obtida pelo registo escrito dos dados no quadro da sala, à medida que são ditos pelos alunos, ou pelo registo escrito numa folha de papel que circula pela turma e onde cada aluno escreve o seu dado.</p> <p>Orientar as crianças na organização de tabelas de contagem, a construir à medida que os dados vão sendo obtidos, e explicitar a vantagem de agrupar as contagens em agrupamentos de 5 para facilitar a determinação das somas finais posteriores.</p> <p>Alertar para a importância de observar criticamente os dados e limpá-los de gralhas detetadas.</p>	
Representações gráficas			A, B, C, D, E, F



<p>Pictogramas (correspondência um para um)</p>	<p>Representar conjuntos de dados através de pictogramas (correspondência um para um), incluindo fonte, título e legenda.</p>	<p>Explorar a construção coletiva de pictogramas, usando uma imagem para representar cada dado (correspondência um para um). Provocar a discussão na turma, com análise de caso concreto, sobre a importância de adotar figuras aproximadamente congruentes na construção de um pictograma, de modo a evitar equívocos na leitura do gráfico.</p>	
<p>Gráficos de pontos</p>	<p>Representar conjuntos de dados através de gráficos de pontos, incluindo fonte, título e legenda.</p>	<p>Explorar a construção coletiva de gráficos de pontos para responder rapidamente a questões estatísticas sobre dados a recolher na turma, em plenário, usando recursos simples e eficazes [Exemplo: Cada criança usa um <i>post it</i> que cola no quadro ou parede da sala, no local próprio estipulado, para indicar a sua resposta].</p>	
<p>Análise crítica de gráficos</p>	<p>Participar na decisão sobre qual(is) as representações gráficas a adotar num dado estudo e justificar a(s) escolha(s).</p>	<p>Sensibilizar os alunos para que um gráfico é a melhor maneira de compreender e resumir dados.</p> <p>Propor a comparação de pictogramas relativos a uma mesma situação, realizados com diferentes imagens, e analisar a mensagem que cada um deles transmite.</p> <p>Explorar representações gráficas inovadoras que consigam “contar”, de forma honesta, a história por detrás dos dados, valorizando a criatividade e o espírito crítico dos alunos e a sua iniciativa e autonomia [Exemplo: Aceitar representações realizadas por crianças como a da imagem para mostrar o lixo apanhado na praia pela turma e promover a discussão das suas vantagens e desvantagens].</p>	
<p>Análise de dados</p>		 <p>Fonte: <a href="https://www.australiancurriculum.edu.au/media/5902/classroom-ideas-3-4-litter-data.pdf">https://www.australiancurriculum.edu.au/media/5902/classroom-ideas-3-4-litter-data.pdf</a></p>	<p>C, D, E, F, I</p>

<p>Interpretação e conclusão</p>	<p>Ler, interpretar e discutir a distribuição dos dados, identificando o(s) dado(s) que mais e menos se repete(m) e dados em igual número, ouvindo os outros e discutindo de forma fundamentada.</p> <p>Retirar conclusões, fundamentar decisões e colocar novas questões suscitadas pelas conclusões obtidas, a prosseguir em eventuais futuros estudos.</p>	<p>Propor a análise de dados no contexto de estudos estatísticos simples realizados pelos alunos.</p> <p>Apoiar os alunos na formulação de novas questões que as conclusões de um estudo possam suscitar, nomeadamente estabelecendo conexões com outras áreas, mobilizando a curiosidade e valorizando a criatividade e o espírito crítico, e a iniciativa e autonomia.</p>	
<p>Comunicação e divulgação de um estudo</p>			<p>A, B, E, F, H</p>
<p>Público-alvo</p>	<p>Decidir a quem divulgar um estudo realizado.</p>	<p>Suscitar, relativamente a alguns dos estudos realizados pela turma, a discussão sobre a quem importa divulgar esse estudo, incentivando a autoconfiança dos alunos [Exemplo: só a turma, avós, pais/encarregados de educação, ...].</p>	
<p>Apresentações orais</p>	<p>Apresentar oralmente os resultados de um estudo realizado, atendendo ao público a quem será divulgado, comunicando de forma fluente.</p>	<p>Apoiar os grupos, em aula, na preparação da apresentação, incluindo a elaboração de um recurso escrito simples, a usar na apresentação aos outros, incentivando o espírito crítico dos alunos e a sua autonomia [Exemplo: Usar uma fotografia sobre o tema? Mostrar um gráfico devidamente identificado?].</p> <p>Incentivar os alunos a colocar novas questões suscitadas pelo estudo realizado, sobre curiosidades ou aspetos em aberto que o estudo deixa ficar.</p>	

TEMAS, Tópicos e Subtópicos	OBJETIVOS DE APRENDIZAGEM: Conhecimentos, Capacidades e Atitudes	AÇÕES ESTRATÉGICAS DE ENSINO DO PROFESSOR	Áreas de Competência do Perfil dos Alunos
<p><b>GEOMETRIA E MEDIDA</b></p> <p>Orientação espacial</p> <p>Posição e localização</p> <p>Sólidos</p> <p>Sólidos e superfícies</p>	<p>Descrever a posição relativa de pessoas e objetos, usando vocabulário próprio e explicando as suas ideias.</p> <p>Reconhecer, em objetos do cotidiano, formas de sólidos comuns (cone, cilindro, esfera, cubo, paralelepípedo retângulo, pirâmide, prisma), estabelecendo conexões matemáticas com a realidade.</p> <p>Identificar superfícies planas e superfícies curvas em objetos comuns e em modelos físicos de sólidos.</p>	<p>Propor jogos em que os alunos tenham de identificar e descrever a posição uns dos outros, usando vocabulário próprio como “em frente”, “à esquerda”, “em baixo”, “no interior”.</p> <p>Fazer um levantamento coletivo sobre os sólidos que as crianças já conhecem e partir desses seus conhecimentos prévios para ampliar o conjunto de sólidos a explorar no 1.º Ciclo, apoiando a discussão com o recurso aos sólidos em madeira.</p> <p>Estimular o olhar para objetos do cotidiano e identificar os sólidos conhecidos que poderão ter inspirado a sua concepção, evidenciando a relevância da Matemática para a criação e construção do mundo que nos rodeia.</p> <p>Propor uma recolha de imagens de edifícios famosos no mundo e relacionar a sua forma com os sólidos comuns.</p> <p>Estimular a manipulação de modelos físicos de sólidos e a realização de experiências com os mesmos, como a verificação dos modelos que rolam sobre uma mesa.</p>	<p>A, C, E, J</p> <p>B, D, E, H</p>

<p><b>Figuras planas</b></p> <p>Polígonos elementares, círculo e outras figuras</p>	<p>Reconhecer triângulos, quadrados, retângulos, pentágonos, hexágonos e círculos em sólidos diversos, recorrendo a representações adequadas.</p> <p>Reconhecer figuras congruentes, usando diferentes estratégias e recursos para explicar as suas ideias.</p>	<p>Propor, em trabalho a pares, o contorno de superfícies planas de sólidos rebatidos num papel (objetos do quotidiano ou modelos físicos de sólidos) e identificar as figuras planas obtidas.</p> <p>Propor a comparação de figuras dadas que se recortam de uma folha de papel e se sobrepõem para que os alunos possam decidir se são ou não congruentes.</p>	<p>A, C, E</p>
<p><b>Operações com figuras</b></p>			<p>B, C, D, E</p>
<p><b>Composição e decomposição</b></p>	<p>Construir, representar e comparar figuras planas compostas.</p> <p>Compor e decompor uma dada figura plana, recorrendo a materiais manipuláveis físicos ou virtuais.</p>	<p>Solicitar a construção de todos os tetraminós (ou tetradiamantes) possíveis, proporcionando tempo suficiente de trabalho para que os alunos não desistam prematuramente. Promover a discussão com toda a turma, identificando os casos distintos e eliminando os que são congruentes. Orquestrar a análise e comparação de diferentes composições obtidas na turma, valorizando o sentido crítico dos alunos. Garantir que todos os tetraminós (ou tetradiamantes) foram descobertos e que não existem repetições, promovendo o pensamento computacional através da decomposição do problema e depuração das soluções.</p> <p>Propor a realização de diferentes composições de uma dada figura plana por preenchimento da parte interna definida pela sua fronteira [Exemplo: Obter diferentes composições de uma dada figura usando o Tangram ou usando blocos padrão].</p>	

<p><b>Comprimento</b></p> <p><b>Significado</b></p> <p><b>Medição e unidades de medida</b></p> <p><b>Usos do comprimento</b></p> <p><b>Tempo</b></p> <p><b>Sequências de acontecimentos</b></p> <p><b>Calendários</b></p>	<p>Compreender o que é o comprimento de um objeto e comparar e ordenar objetos segundo o seu comprimento, em contextos diversos.</p> <p>Medir o comprimento de um objeto, usando unidades de medida não convencionais adequadas.</p> <p>Estimar a medida de um comprimento, e explicar as razões da sua estimativa. Resolver problemas que envolvam comprimentos, comparando criticamente diferentes estratégias da resolução.</p> <p>Reconhecer e ordenar cronologicamente acontecimentos.</p> <p>Ler o calendário.</p>	<p>Suscitar a discussão de que num objeto pode existir mais do que um elemento cujo comprimento seja mensurável [Exemplo: Numa figura retangular, existe o comprimento do lado maior, o comprimento do lado menor e o comprimento da linha que delimita o retângulo].                  Propor a organização de um conjunto de objetos diversificados que partilhem, entre si, diferentes características (cor, forma, comprimento, ...), e entre os quais existam objetos de comprimentos iguais e de comprimentos diferentes. Orquestrar a discussão com toda a turma acerca das diferentes propostas dos alunos, salientando os agrupamentos feitos em função do comprimento dos objetos.</p> <p>Propor, em pares, a medição de espaços e objetos usando diferentes unidades de medida e discutir com toda a turma, em cada situação, qual a adequabilidade da unidade de medida [Exemplo: Medir o comprimento de uma parede da sala com um lápis e com passos e discutir a adequação das diferentes unidades].</p> <p>Propor a estimação da medida do comprimento de diversos objetos por comparação com medições já efetuadas, usando diferentes unidades de medida, promovendo o sentido crítico dos alunos e a sua autorregulação.</p> <p>Propor a ordenação cronológica de acontecimentos do dia a dia, ou resultantes da exploração da literatura infantil.</p> <p>Explorar diariamente um calendário mensal simples e posteriormente alargar a exploração ao calendário do ano civil.</p>	<p>B, D, E</p> <p>A, I</p>
---	--	--	----------------------------

Cofinanciado por:

